

Nowy Hyundai TUCSON Hybrid

Upust

15 000 zł

dla wersji Smart, Executive, Platinum i N Line



Kontrakt serwisowy albo
pakiet ubezpieczenia
OC + AC + NNW w cenie

1 000 zł

Wersja	Silnik	Cena podstawowa	Cena promocyjna	Najniższa cena towaru z ostatnich 30 dni przed obniżką
MODERN	1.6 T-GDI HEV 6AT 2WD (215KM)	159 900 zł	148 900 zł	152 900 zł
SMART	1.6 T-GDI HEV 6AT 2WD (215KM)	171 900 zł	156 900 zł	161 900 zł
	1.6 T-GDI HEV 6AT 4WD (215KM)	183 900 zł	168 900 zł	173 900 zł
EXECUTIVE	1.6 T-GDI HEV 6AT 2WD (215KM)	188 900 zł	173 900 zł	178 900 zł
	1.6 T-GDI HEV 6AT 4WD (215KM)	200 900 zł	185 900 zł	190 900 zł
PLATINUM	1.6 T-GDI HEV 6AT 2WD (215KM)	208 900 zł	193 900 zł	198 900 zł
	1.6 T-GDI HEV 6AT 4WD (215KM)	220 900 zł	205 900 zł	210 900 zł
20 th Anniversary *	1.6 T-GDI HEV 6AT 2WD (215KM)	210 900 zł	199 900 zł	203 900 zł
	1.6 T-GDI HEV 6AT 4WD (215KM)	222 900 zł	211 900 zł	215 900 zł
N Line	1.6 T-GDI HEV 6AT 2WD (215KM)	198 900 zł	183 900 zł	188 900 zł
	1.6 T-GDI HEV 6AT 4WD (215KM)	210 900 zł	195 900 zł	200 900 zł

Rok produkcji 2024, rok modelowy 2025


* Wersja wymaga dokupienia lakieru



Cennik ważny od 1.10.2024 r. dotyczy samochodów z rocznika modelowego 2025 wyprodukowanych w 2024 r. Kontrakt serwisowy na 3 lata lub 45 000 km w cenie 1000 zł przeznaczony jest dla Klientów indywidualnych oraz MSP; obowiązuje do 30.09.2024 r. lub do wyczerpania zapasów, Ubezpieczenie (roczne) w cenie 1000 zł przeznaczone jest dla Klientów indywidualnych oraz MSP; obowiązuje do odwołania lub wyczerpania zapasów, dotyczy oferty ubezpieczyciela: PZU, ERGO Hestia, Generali, Allianz. Kontrakt serwisowy i ubezpieczenie nie łączą się. Wszelkie opisane w niniejszym dokumencie informacje handlowe nie stanowią oferty w rozumieniu art. 66 i następnych Kodeksu cywilnego. Cena 1000 zł za ubezpieczenie albo pakiet serwisowy obowiązuje u wybranych dealerów przy zamówieniu i odbiorze auta do 30.09.2024. Podane właściwości i warunki w szczególności nie stanowią informacji, o których mowa w art. 8 Ustawy o prawach konsumenta, a także nie stanowią potwierdzenia dostępności poszczególnych modeli pojazdów, wersji wyposażenia oraz wariantów promocyjnych. Dealer zastrzega sobie prawo do wprowadzenia zmian danych zawartych w niniejszym zestawieniu, w tym parametrów technicznych, wyposażenia, cen i specyfikacji pojazdów. W szczególności ceny są zróżnicowane w zależności m. in. od terminów dostaw. Dostępność wybranych wersji wyposażenia oraz wariantów promocyjnych należy sprawdzić w salonach Autoryzowanego Dealera Hyundai. Wzory kolorów wnętrza i nadwozia przedstawione w cenniku mogą różnić się od rzeczywistych z powodu ograniczeń technologii druku. Informacje znajdujące się w niniejszym cenniku nie stanowią i nie będą stanowić części umowy nabycia samochodu zawartej między konsumentem a Autoryzowanym Dealerem Hyundai. Wiążące ustalenie ceny, wyposażenia i specyfikacji pojazdu oraz ewentualnych dodatkowych kosztów następuje w umowie jego sprzedaży lub w umowie przedwstępnej do umowy sprzedaży, a określenie parametrów technicznych zawiera świadectwo homologacji typu pojazdu. Podane ceny w PLN zawierają podatek VAT. Poszczególne elementy promocji obowiązują do jej odwołania lub do wyczerpania zapasów. Uzyskanie poszczególnych rabatów może być warunkowane okazaniem wymaganej dokumentacji – więcej szczegółów u Autoryzowanych Dealerów Hyundai.

WERSJA WYPOSAŻENIA	MODERN	SMART	EXECUTIVE	PLATINUM	20 th Anniversary	
BEZPIECZEŃSTWO						
Poduszki bezpieczeństwa przednie	■	■	■	■	■	■
Poduszki bezpieczeństwa boczne i kurtynowe	■	■	■	■	■	■
Poduszka bezpieczeństwa centralna	■	■	■	■	■	■
ABS + ESC+ DBC + HAC + TSA + MCB	■	■	■	■	■	■
Elektryczny hamulec postojowy z funkcją Auto Hold	■	■	■	■	■	■
Pasy bezpieczeństwa kierowcy i pasażera z regulacją wysokości	■	■	■	■	■	■
Mocowania ISOFIX na tylnych fotelach	■	■	■	■	■	■
Blokada zapobiegająca otwarciu tylnych drzwi przez dzieci	■	■	■	■	■	■
Skrzynia biegów sterowana za pomocą przycisków (shift-by-wire)	■	■	■	■	■	■
Elektrycznie sterowane zawieszenie (ECS)	-	-	-	SUN	-	-
Elektronicznie sterowany układ wspomagania kierowcy	■	■	■	■	■	■
Kolumna kierownicza regulowana w dwóch płaszczyznach	■	■	■	■	■	■
ZEWNETRZNE						
Szyby						
Szyba czołowa atermiczna	-	■	-	-	-	-
Szyby przednie atermiczne	-	LED / LED2	■	■	■	■
Szyby tylne przyciemniane	-	LED / LED2	■	■	■	■
Szyby przednie laminowane	-	LED / LED2	■	■	■	■
Szyba czołowa z powłoką akustyczną	■	■	■	■	■	■
Szyba tylna podgrzewana z wyłącznikiem czasowym	■	■	■	■	■	■
Światła						
Reflektory LED	■	■	■	-	-	■
Reflektory LED matrycowe (IFS)	-	-	-	■	■	DESIGN
Automatyczne włączanie świateł	■	■	■	■	■	■
Światła do jazdy dziennej LED	■	■	■	■	■	■
Światła pozycyjne LED	■	■	■	■	■	■
Światła do jazdy dziennej typu Hidden Mirror	-	LED / LED2	■	■	■	■
Tylny spoiler z trzecim światłem stop	■	■	■	■	■	-
Tylny spoiler z trzecim światłem stop N Line	-	-	-	-	-	■
Trzecie światło stop LED	■	■	■	■	■	■
Tylne światła przeciwmgielne	■	■	■	■	■	■
Kierunkowskazy w lusterkach bocznych	■	■	■	■	■	■
Światła tylne LED	-	LED / LED2	■	■	■	■
Stylistyka						
Boczne lusterka w kolorze nadwozia	■	■	■	■	■	■
Lusterka boczne elektrycznie sterowane i podgrzewane	■	■	■	■	■	■
Lusterka boczne elektrycznie składane	■	■	■	■	■	■
Wykończenie grilla w kolorze ciemnego chromu N Line	-	-	-	-	-	■
Wykończenie grilla w kolorze ciemnego chromu	-	LED / LED2	■	■	■	-
Wykończenie tylnego zderzaka w kolorze Glossy Black	-	LED / LED2	■	■	■	■
Panoramyczne okno dachowe elektrycznie sterowane	-	-	-	SUN	■	-
Relingi dachowe	-	■	■	■	■	■
Klamki zewnętrzne w kolorze nadwozia	■	■	■	■	■	■
Boczne listwy w kolorze nadwozia	-	-	-	-	-	■
Srebrne osłony pod zderzakami	■	■	■	■	■	■
Dwukolorowe nadwozie z dachem w kolorze Abyss Black	-	-	DESIGN	-	-	DESIGN
Koła						
Felgi aluminiowe 17"	■	-	■ ⁽¹⁾	-	-	-
Felgi aluminiowe 18"	-	■	■	-	-	-
Felgi aluminiowe 19"	-	-	DESIGN	■	-	-
Felgi aluminiowe 19" w kolorze czarnym	-	-	-	-	■	-
Felgi aluminiowe 19" N Line	-	-	-	-	-	■
Zestaw naprawczy	■	■	■	■	■	■
Opony Michelin	■	-	■	■	■	■
Opony Continental	-	■	-	-	-	-
FOTELE						
Regulacja						
Zagłówki przednie z regulacją wysokości	■	■	■	■	■	■
Fotele przednie elektrycznie sterowane	-	-	■	-	-	■
Fotele przednie elektrycznie sterowane z pamięcią ustawienia (kierowcy)	-	-	-	■	■	LUXURY
Fotel kierowcy z regulacją odcinka lędźwiowego (2 kierunki)	-	■	■	■	■	■
Fotel pasażera z regulacją odcinka lędźwiowego (2 kierunki)	-	■	■	■	■	■
Ułatwienie wsiadania (Walk-in device)	-	-	-	■	■	-
Fotel kierowcy z regulacją wysokości	■	■	■	■	■	■
Fotel pasażera z regulacją wysokości	-	■	■	■	■	■
Tylna kanapa składana w proporcji 40:20:40	■	■	■	■	■	■
Zagłówki tylne z regulacją wysokości	■	■	■	■	■	■
Centralny podłokietnik z uchwytami na napoje	■	■	■	■	■	■
Tapicerka						
Tapicerka materiałowa czarna z przeszyciami w kolorze czarnym lub jasnoszarym	■	■	-	-	-	-
Tapicerka skórzano-materiałowa czarna z przeszyciami w kolorze czarnym lub jasnoszarym	-	-	■	-	-	-
Tapicerka skórzana w kolorze czarnym lub jasnoszarym	-	-	-	■	-	-
Tapicerka skórzano-zamszowa 20th Anniversary w kolorze czarnym z zielonymi akcentami	-	-	-	-	■	-
Tapicerka skórzano-zamszowa N Line	-	-	-	-	-	■
Funkcje komfortu						
Fotele przednie podgrzewane	■	■	■	■	■	■
Fotele tylne podgrzewane	-	-	-	■	■	LUXURY
Fotele przednie wentylowane	-	-	-	■	■	LUXURY
Gazetownik w oparciu fotela kierowcy	■	■	■	-	-	■
Gazetownik w oparciu fotela kierowcy (siatka)	-	-	-	■	■	LUXURY
Gazetownik w oparciu fotela pasażera	■	■	■	-	-	■
Gazetownik w oparciu fotela pasażera (siatka)	-	-	-	■	■	LUXURY
Tylna kanapa składana zdalnie od strony bagażnika	-	-	■	■	■	■

WERSJA WYPOSAŻENIA	MODERN	SMART	EXECUTIVE	PLATINUM	20 th Anniversary	N Line
WEWNĘTRZNE						
Drzwi						
Szyby sterowane elektrycznie (przednie z funkcją Auto Up / Down)	■	-	-	-	-	-
Szyby sterowane elektrycznie (z funkcją Auto Up / Down)	-	■	■	■	■	■
Klamki wewnętrzne w kolorze metalicznym	■	■	■	■	■	■
Listwy progowe	■	■	-	-	-	-
Listwy progowe DELUXE	-	-	■	■	■	■
Oświetlenie						
Oświetlenie pierwszego rzędu LED	■	■	■	■	■	■
Oświetlenie drugiego rzędu LED	■	■	■	■	■	■
Oświetlenie nastrojowe wnętrza	-	-	■	■	■	■
Oświetlenie przestrzeni bagażowej LED	■	■	■	■	■	■
Schowki i transport						
Schówek pod podłogą bagażnika	■	■	■	■	■	■
Siatka do mocowania bagaży	■	■	■	■	■	■
Haczyki do mocowania bagaży	■	■	■	■	■	■
Wykończenie						
Kierownica obszyta skórą	■	■	■	■	■	-
Kierownica N Line obszyta skórą	-	-	-	-	-	-
Podgrzewana kierownica	■	■	■	■	■	■
Ośłona przeciwsłoneczna kierowcy z lusterkiem	■	■	■	■	■	■
Ośłona przeciwsłoneczna pasażera z lusterkiem	■	■	■	■	■	■
Ośłona przeciwsłoneczna kierowcy rozsuwana	■	■	■	■	■	■
Ośłony przeciwsłoneczne z oświetleniem LED	■	■	■	■	■	■
Roleta bagażnika	■	■	■	■	■	■
Metalowe nakładki na pedały	-	-	-	-	-	■
Wykończenie wnętrza Premium	-	LED	■	■	■	■
MULTIMEDIA I NOWOCZESNE TECHNOLOGIE						
Komfort						
Klimatyzacja automatyczna dwustrefowa	■	■	■	■	■	■
Panel do obsługi nawiewów klimatyzacji z tyłu (trzecia strefa)	-	-	■	■	■	■
Nawiewy powietrza w drugim rzędzie	■	■	■	■	■	■
Funkcja automatycznego odprowadzania szyb	■	■	■	■	■	■
Systemy wsparcia kierowcy						
Asystent unikania kolizji podczas cofania (PCA)	-	-	COMFORT	■	■	LUXURY
Cyfrowe zegary z wyświetlaczem 12,3"	-	-	■	■	■	■
Komputer pokładowy z kolorowym wyświetlaczem 4"	■	■	-	-	-	-
Elektrochromatyczne lusterko wsteczne	-	■	■	■	■	■
Kontrolka niskiego poziomu płynu do spryskiwaczy	■	■	■	■	■	■
Wyświetlacz Head-Up	-	-	-	-	-	2500 zł / LUXURY
Tempomat	■	■	-	-	-	-
Inteligentny tempomat z funkcją Stop&Go	-	-	■	■	■	■
Wybór trybu jazdy	■	■	■	■	■	■
Łopatkę do zmiany biegów	■	■	■	■	■	■
Asystent monitorowania martwego pola (BCA), asystent ostrzegania o ruchu poprzecznym (RCCA)	-	■	■	■	■	■
Asystent utrzymywania pasa ruchu (LKA), monitorowanie uwagi kierowcy (DAW), informowanie o odjechaniu poprzedzającego pojazdu (LVDA)	■	■	■	■	■	■
System monitorowania ciśnienia w oponach	■	■	■	■	■	■
Inteligentny asystent ostrzegania o ograniczeniach prędkości (ISLA)	■	■	■	■	■	■
Ogranicznik prędkości	■	■	■	■	■	■
Asystent unikania kolizji czołowych (FCA)	-	-	-	-	-	-
Asystent unikania kolizji czołowych (FCA 1.5)	-	-	■	■	■	■
Przednie i tylne czujniki parkowania	■	■	■	■	■	■
Czujniki parkowania przednie, tylne oraz boczne	-	-	COMFORT	-	-	LUXURY
Asystent zdalnego parkowania (RSPA)	-	-	-	■	■	-
Kamera cofania z dynamicznymi liniami pomocniczymi	-	■	■	■	■	■
System kamer 360°	-	-	COMFORT	■	■	LUXURY
Podążanie na pasie ruchu (LFA)	■	■	■	■	■	■
Asystent jazdy autostradowej (HDA)	-	-	-	■	■	■
Czujnik deszczu	■	■	■	■	■	■
System monitorowania tylnej kanapy (RSA)	■	■	■	-	-	■
System wyświetlający widok z martwego pola (BVM)	-	-	COMFORT	■	■	LUXURY
Wygoda						
Inteligentna klapa bagażnika (z regulacją prędkości i wysokości otwierania)	-	-	■	■	■	■
Żaluzje przeciwsłoneczne w tylnych drzwiach	-	-	-	■	■	-
Gniazdo 12 V w konsoli centralnej	■	■	■	■	■	■
Gniazdo 12 V w bagażniku	■	■	■	■	■	■
Ładowarka bezprzewodowa do smartfonów	-	■	■	■	■	■
Port USB w konsoli centralnej	■	■	■	■	■	■
Port USB x 2 z tyłu konsoli centralnej	■	■	■	■	■	■
Przygotowanie do montażu haka holowniczego	■	■	■	■	■	■
Multimedia						
System multimedialny z 12,3" ekranem dotykowym, cyfrowym radiem DAB, nawigacja z usługami Hyundai LIVE i system telematyczny Bluelink, łączność Android Auto i Apple Car Play	■	■	■	■	■	■
System Premium Audio KRELL	-	-	COMFORT	■	■	LUXURY
Głośniki w drzwiach przednich	■	■	■	■	■	■
Głośniki w drzwiach tylnych	■	■	■	■	■	■
Głośniki wysokotonowe	■	■	■	-	-	■
Głośniki wysokotonowe, zewnętrzny wzmacniacz i głośnik centralny	-	-	COMFORT	■	■	LUXURY
System ratunkowy eCall	■	■	■	■	■	■
Port USB	■	■	■	■	■	■
Aktualizacje OTA	■	■	■	■	■	■
Sterowanie radiem na kierownicy	■	■	■	■	■	■
System Bluetooth z obsługą komend głosowych	■	■	■	■	■	■
Ochrona						
Bezkluczowy dostęp	■	■	■	■	■	■
Immobilizer	■	■	■	■	■	■
Centralny zamek, alarm	■	■	■	■	■	■
Cyfrowy kluczyk 2.0 ⁽²⁾	-	-	-	■	■	LUXURY

WERSJA WYPOSAŻENIA	MODERN	SMART	EXECUTIVE	PLATINUM	20 th Anniversary	
PAKIETY I OPCJE						
Lakier specjalny Engine Red	■	■	■	■	-	■
Lakier specjalny Atlas White	1300 zł	1300 zł	-	-	-	-
Lakier matowy Pine Green	-	-	-	-	4500 zł	-
Lakier specjalny Shadow Gray	-	-	-	-	-	2900 zł
Lakier metaliczny lub perłowy	2900 zł	2900 zł	2900 zł	2900 zł	2900 zł	2900 zł
Pakiet LED (dostępny tylko dla pojazdów z zapasów magazynowych) Szyby przednie atermiczne, szyby przednie laminowane, szyby tylne przeciemiające, światła tylne LED, światła do jazdy dziennej typu Hidden Mirror, wykończenie tylnego zderzaka w kolorze Glossy Black, wykończenie grilla w kolorze ciemnego chromu, wykończenie wnętrza Premium	-	3500 zł	-	-	-	-
Pakiet LED2 (dostępny dla nowych zamówień) Szyby przednie atermiczne, szyby przednie laminowane, szyby tylne przeciemiające, światła tylne LED, światła do jazdy dziennej typu Hidden Mirror, wykończenie tylnego zderzaka w kolorze Glossy Black, wykończenie grilla w kolorze ciemnego chromu	-	2900 zł	-	-	-	-
Pakiet DESIGN (EXECUTIVE) Dwukolorowe nadwozie z dachem w kolorze Abyss Black, felgi aluminiowe 19"	-	-	4500 zł	-	-	-
Pakiet COMFORT Asystent unikania kolizji podczas cofania (PCA), czujniki parkowania przednie, tylne oraz boczne, system kamer 360°, system wyświetlający widok z martwego pola (BVM), system Premium Audio KRELL, głośniki wysokotonowe, zewnętrzny wzmacniacz i głośnik centralny	-	-	5500 zł	-	-	-
Pakiet SUN Elektrycznie sterowane zawieszenie (ECS), panoramiczne okno dachowe elektrycznie sterowane	-	-	-	9000 zł	-	-
Pakiet LUXURY Fotele przednie elektrycznie sterowane z pamięcią ustawienia (kierowcy), fotele tylne podgrzewane, fotele przednie wentylowane, gazetownik w oparciu fotela kierowcy (siatka), gazetownik w oparciu fotela pasażera (siatka), asystent unikania kolizji podczas cofania (PCA), wyświetlacz Head-Up, czujniki parkowania przednie, tylne oraz boczne, system kamer 360°, system wyświetlający widok z martwego pola (BVM), system Premium Audio KRELL, głośniki wysokotonowe, zewnętrzny wzmacniacz i głośnik centralny, cyfrowy kluczyk 2.0 ⁽²⁾	-	-	-	-	-	12 000 zł
Pakiet DESIGN (N LINE) Reflektory LED matrycowe (IFS), dwukolorowe nadwozie z dachem w kolorze Abyss Black	-	-	-	-	-	6500 zł
GWARANCJA I USŁUGI						
5-letnia gwarancja bez limitu kilometrów	wliczona w cenę	wliczona w cenę	wliczona w cenę	wliczona w cenę	wliczona w cenę	wliczona w cenę
5-letnia usługa assistance	wliczona w cenę	wliczona w cenę	wliczona w cenę	wliczona w cenę	wliczona w cenę	wliczona w cenę

(1) Sprawdź dostępność u Dealera

(2) Dostępny od sierpnioowego kontraktu produkcyjnego. Szczegóły u Dealera



5 lat gwarancji bez limitu kilometrów* wyraża nasze zaangażowanie w oferowanie najwyższej jakości i świetnej obsługi. Dzięki temu będziesz cieszyć się jazdą przez długie lata. Gwarancja obejmuje również:

5 lat Assistance | Pięcioletnia usługa pomocy drogowej obejmuje próbę naprawienia pojazdu na miejscu. W zależności od sytuacji zapewniamy: holowanie do najbliższego dealera Hyundai, pojazd zastępczy, transport pasażerów lub zakwaterowanie. Szczegółowe warunki u dealerów.

5 lat bezpłatnej kontroli stanu technicznego | Raz w roku użytkownik ma prawo do wykonania w ASO bezpłatnego sprawdzenia pięciu punktów kontrolnych samochodu. Usługa jest wykonywana poza przeglądami wynikającymi z harmonogramu przeglądów okresowych.

8 lat gwarancji na baterię wysokiego napięcia | Powyższe informacje nie określają wszystkich warunków gwarancji. Gwarancja na baterię wysokiego napięcia obejmuje jedynie samochody Hyundai sprzedane Klientowi końcowemu przez Autoryzowanego Dealera Hyundai na warunkach opisanych w Księżce Gwarancyjnej. Gwarancja na baterię wysokiego napięcia wynosi 8 lat z limitem 160 000 kilometrów w zależności, co wystąpi wcześniej. Szczegółowe warunki gwarancji, w tym jej wyłączeń i ograniczeń, znajdują się w Księżce Gwarancyjnej oraz u Autoryzowanych Dealerów Hyundai.

* 5-letnia Gwarancja Bez Limitu Kilometrów Hyundai dotyczy jedynie tych samochodów Hyundai, które były sprzedane Klientowi końcowemu przez Autoryzowanego Dealera Hyundai na warunkach opisanych w książce gwarancyjnej. Podane w cenniku informacje na temat gwarancji pojazdu nie stanowią udzielenia kupującemu gwarancji. Gwarancja zostanie udzielona przy sprzedaży pojazdu, a jej warunki zostaną określone w dokumencie gwarancyjnym. Podane wartości zużycia paliwa oraz emisji CO₂ stanowią dane porównawcze uzyskane na podstawie pomiarów stanowiskowych wykonanych w warunkach zgodnych z Rozporządzeniem (WE) nr 715/2007 Parlamentu Europejskiego i Rady oraz Rozporządzeniem Komisji (WE) nr 692/2008. Wielkość zużycia paliwa oraz emisji CO₂ w warunkach rzeczywistych może się różnić od danych katalogowych, na co mają szczególny wpływ: technika jazdy kierowcy oraz rodzaj eksploatacji, warunki drogowe, warunki pogodowe, jakość paliwa, stan techniczny pojazdu oraz jego obciążenie. Zestawienie zużycia paliwa i emisji CO₂ zawierające dane wszystkich nowych samochodów marki Hyundai jest dostępne nieodpłatnie w każdym salonie Autoryzowanego Dealera Hyundai.

Kolory nadwozia




Engine Red (JHR – specjalny, bez dopłaty) ⁽⁶⁾
Dostępny również z dachem
w kolorze Abyss Black Pearl (JH0) ⁽⁴⁾



Atlas White (SAW - specjalny) ⁽¹⁾



Serenity White Pearl (W6H – perłowy)
Dostępny również z dachem
w kolorze Abyss Black Pearl (W60) ⁽⁴⁾




Shimmering Silver Metallic (R2T – metaliczny)
Dostępny również z dachem
w kolorze Abyss Black Pearl (R24) ⁽⁴⁾



Shadow Gray (TKG – specjalny) ⁽²⁾
Dostępny również z dachem
w kolorze Abyss Black Pearl (TK0) ^(2, 4)



Ecotronic Gray Pearl (PE2 – perłowy)
Dostępny również z dachem
w kolorze Abyss Black Pearl (PE0) ⁽⁴⁾



Abyss Black Pearl (A2B – perłowy)



Cypress Green Pearl (T2P – perłowy) ⁽³⁾
Dostępny również z dachem
w kolorze Abyss Black Pearl (T20) ^(3, 4)




Sailing Blue Pearl (U2P – perłowy) ^(3, 6)
Dostępny również z dachem
w kolorze Abyss Black Pearl (U20) ^(3, 4)



Ultimate Red Metallic (R1P – metaliczny) ⁽⁶⁾
Dostępny również z dachem
w kolorze Abyss Black Pearl (R10) ⁽⁴⁾



Jupiter Orange Metallic (PL2 – metaliczny) ^(3, 6)
Dostępny również z dachem
w kolorze Abyss Black Pearl (PLO) ^(3, 4)



Pine Green Matte (RB2 – matowy) ⁽⁵⁾

(1) dostępny tylko dla wersji Modern i Smart
(2) dostępny tylko dla wersji N Line
(3) niedostępny dla wersji N Line
(4) dostępny tylko w pakiecie Design
(5) dostępny tylko dla 20th Anniversary
(6) niedostępny dla wersji 20th Anniversary

Obręcze kół



17" (dla wersji Modern)



18" (dla wersji Smart i Executive)



19" (dla wersji Platinum)




19" (dla wersji N Line)


Wykończenie wnętrza




Czarne (NNB)




Tapicerka materiałowa
(Modern)



Tapicerka materiałowa
(Smart)




Tapicerka skórzano-materiałowa
(Executive)




Tapicerka skórzana
(Platinum)




Czarno-szare (MMH)




Tapicerka materiałowa
(Modern)



Tapicerka materiałowa
(Smart)



Tapicerka skórzano-materiałowa
(Executive)




Tapicerka skórzana
(Platinum)



Czarno-zielone (NJG)



Tapicerka skórzano-materiałowa
(Executive)



Tapicerka skórzana
(Platinum)

Wybrane elementy wnętrza



Elementy wyposażenia wersji 20th Anniversary



Elementy wyposażenia wersji **N Line**



Czarne wnętrze z czerwonymi akcentami



Tapicerka skórzano-zamszowa (N Line)



Felgi aluminiowe z logo **N Line**



Grill w kolorze ciemnego chromu **N Line**

DANE TECHNICZNE

SILNIK	1.6 T-GDI HEV	1.6 T-GDI HEV
Pojemność skokowa (cm³)	1598	1598
Rodzaj rozrządu	DOHC	DOHC
Układ paliwowy	Wtrysk bezpośredni	Wtrysk bezpośredni
Rodzaj paliwa	Benzyna	Benzyna
Norma emisji spalin	EURO 6e	EURO 6e
Filtr cząstek stałych	GPF	GPF
Średnica x skok	75,6 x 89	75,6 x 89
Liczba cylindrów / zaworów na cylinder	4 / 4	4 / 4
Stopień sprężania	10,5:1	10,5:1
Skrzynia biegów	6AT	6AT
Rodzaj napędu	2WD	4WD
OSIĄGI		
Moc maksymalna silnika (KM przy obr./min.)	160 / 5500	160 / 5500
Moc maksymalna łączna (KM przy obr./min.)	215 / 5500	215 / 5500
Maks. moment obrotowy silnika spalinowego (Nm przy obr./min.)	265 / 1500–3500	265 / 1500–3500
Maks. moment obrotowy silnika elektrycznego (Nm przy obr./min.)	264 / –1700	264 / –1700
Max. moment obrotowy (Nm przy obr./min.)	367 / 1000–3600	367 / 1000–3600
Pojemność baterii (kWh)	1,49	1,49
Prędkość maksymalna (km/h)	186	186
Przyspieszenie 0-100 km/h (sek.)	8,2	8,5
Przyspieszenie 80-120 km/h (sek.)	5,6	5,8
ZUŻYCIE PALIWA (l/100 km)		
Średnio we wszystkich fazach	5,6–6,1	6,3–6,7
EMISJA CO ₂ (g/km)		
Średnio we wszystkich fazach	126–137	143–151
MASY		
Minimalna masa własna pojazdu* (kg)	1575	1645
Max. masa całkowita (kg)	2190	2250
Ładowność (kg)	615	605
Masa przyczepy z hamulcem (kg)	1360	1360
Masa przyczepy bez hamulca (kg)	750	750
Maks. obciążenie bagażnika dachowego (kg)	100	100
WYMIARY		
Liczba miejsc siedzących	5	
Długość/szerokość bez lusterek/wysokość (mm)	4510 (4520 dla N Line) / 1865 / 1650-1653	
Rozstaw osi (mm)	2680	
Rozstaw kół przód/tył (mm)	1615-1630 / 1622-1637	
Prześwit (mm)	170	
Kąt wejścia / Kąt zejścia / Kąt rampowy (°)	17,4 / 23,4–26,1 / 15,8–17,3	
Miejsce na nogi z przodu/z tyłu (mm)	1052 / 996	
Od siedziska do dachu z przodu/z tyłu (dach panoramiczny) (mm)	1017 (966) / 1000 (980)	
Na wysokości ramion z przodu/z tyłu (mm)	1464 / 1428	
Na wysokości bioder z przodu/z tyłu (mm)	1385 / 1367	
Pojemność bagażnika VDA (litry) (do okien)	616	
Pojemność bagażnika VDA (litry) (po złożeniu siedzeń)	1795	
Pojemność zbiornika paliwa (litry)	52	
KOŁA I ZAWIESZENIE		
Rozmiar kół	7,0JX17" / 7,5JX18" / 7,5JX19"	
Rozmiar opon	215/65R17 / 235/55R18 / 235/50R19	
Koło zapasowe	Zestaw naprawczy	
Zawieszenie kół przednich	Kolumny MacPhersona	
Zawieszenie kół tylnych	Wielowahaczowe	

* Minimalna masa własna pojazdu nie zawiera dodatkowego wyposażenia oraz masy kierowcy i tym samym nie stanowi masy własnej rozumianej dla celów rejestracyjnych.

Wymiary



Informacje zawarte w cenniku nie stanowią potwierdzenia dostępności poszczególnych modeli pojazdów, wersji wyposażenia oraz wariantów promocyjnych. Hyundai Motor Poland Sp. z o.o. zastrzega sobie prawo wprowadzenia bez uprzedzenia zmian danych zawartych w niniejszym cenniku, w tym parametrów technicznych, wyposażenia, cen i specyfikacji pojazdów. Dostępność wybranych wersji wyposażenia oraz wariantów promocyjnych należy sprawdzić w salonach Autoryzowanego Dealera Hyundai. W szczególności ceny są zróżnicowane w zależności od terminów dostaw. Wzory kolorów wnętrza i nadwozia przedstawione w cenniku mogą różnić się od rzeczywistych z powodu ograniczeń technologii druku. Wszelkie informacje podane w cenniku nie stanowią oferty w rozumieniu Kodeksu cywilnego. Informacje znajdujące się w niniejszym cenniku nie stanowią i nie będą stanowiły części umowy nabycia samochodu zawartej między konsumentem a Autoryzowanym Dealerem Hyundai. Wiążące ustalenie ceny, wyposażenia i specyfikacji pojazdu następuje w umowie jego sprzedaży, a określenie parametrów technicznych zawiera świadectwo homologacji typu pojazdu. 5-letnia Gwarancja Bez Limitu Kilometrów Hyundai dotyczy jedynie tych samochodów Hyundai, które były sprzedane Klientowi końcowemu przez Autoryzowanego Dealera Hyundai na warunkach opisanych w książce gwarancyjnej. Podane wartości zużycia paliwa oraz emisji CO₂ stanowią dane porównawcze uzyskane na podstawie pomiarów stanowiskowych wykonanych w warunkach zgodnych z Rozporządzeniem (WE) nr 715/2007 Parlamentu Europejskiego i Rady oraz Rozporządzeniem Komisji (WE) nr 692/2008. Wielkość zużycia paliwa oraz emisji CO₂ w warunkach rzeczywistych może się różnić od danych katalogowych, na co mają szczególny wpływ: technika jazdy kierowcy oraz rodzaj eksploatacji, warunki drogowe, warunki pogodowe, jakość paliwa, stan techniczny pojazdu oraz jego obciążenie. Zestawienie zużycia paliwa i emisji CO₂ zawierające dane wszystkich nowych samochodów marki Hyundai jest dostępne nieodpłatnie w każdym salonie Autoryzowanego Dealera Hyundai.

Twój Dealer Hyundai:

